


追加彫刻(彫り入れ)の手引き


彫り入れお申込み



文字原稿確認




霊標 石碑




お精根抜き




取り外し




文字彫刻



取り付け



代金お支払



納骨・入仏式
(お精根入れ)

墓所でお待ち合わせの際に、ご持参いただく物は

- ①彫刻される戒名(法名)
 - ②お亡くなりになられた年月日、歳
 - ③俗名(故人様のお名前)
 - ④認印
 - ⑤火(埋)葬許可証
- です。

彫刻文字原稿をお作りします。お客様に彫刻文字原稿をご確認していただきます。お待ち合わせいただくか(お待ち合わせの場合は認印をご用意ください。)、郵送いたしますので、ご確認、ご記入、ご捺印の上、ご返送ください。

文字を彫刻する場所は、霊標(法名碑)、又は石碑(軸石)のいずれかとなります。

一般的には石碑(軸石)に彫刻される場合は、ご住職にお精根抜きをしていただきます。(宗派によっては霊標(法名碑)も、お精根抜きをしていただく場合があります。詳しくはご住職にお聞きください。)また、お精根抜きの日程がお決まりになりましたら、担当者へご連絡ください。

墓地にて霊標(法名碑)又は石碑(軸石)を取り外します。

工場にて霊標(法名碑)又は石碑(軸石)に文字を彫刻いたします。

文字彫刻済みの霊標(法名碑)又は石碑(軸石)を取り付けいたします。工事完成後、ご連絡させていただきます。その後ご確認ください。お申込みから取り付け工事完成までのお日にちは、二週間程度かかります。(お客様の文字原稿確認が遅れましたら、三週間程度かかります。)

施工完成確認の際、代金のお支払をお願いします。

納骨、さらし袋・焼香台・供物台等の準備など、納骨のお手伝いをさせていただきます。

火(埋)葬許可証を提出されていない場合は、必ずお持ちください。
名義人が亡くなられた場合は名義変更を忘れずをお願いします。

【文字の色入れ】 色に入れ直し、色の変更、承ります。

